

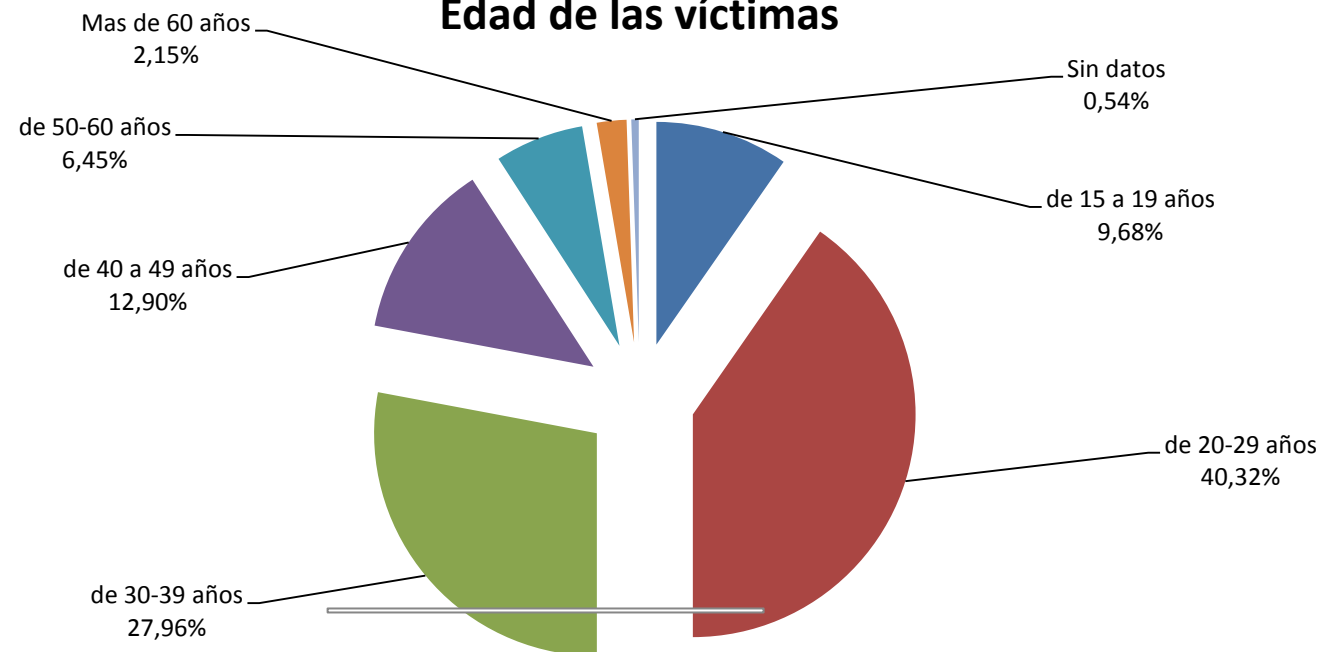
Sáenz Peña: Denuncias recibidas en agosto a octubre 2015

Fuente: Comisaria de la Mujer

Edad de las Víctima

Edad	Cantidad	%
15-19 años	18	9,68%
20-29 años	75	40,32%
30-39 años	52	27,96%
40-49 años	24	12,90%
50-60 Años	12	6,45%
Más de 60 años	4	2,15%
Sin Datos	1	0,54%
Total	186	100,00%

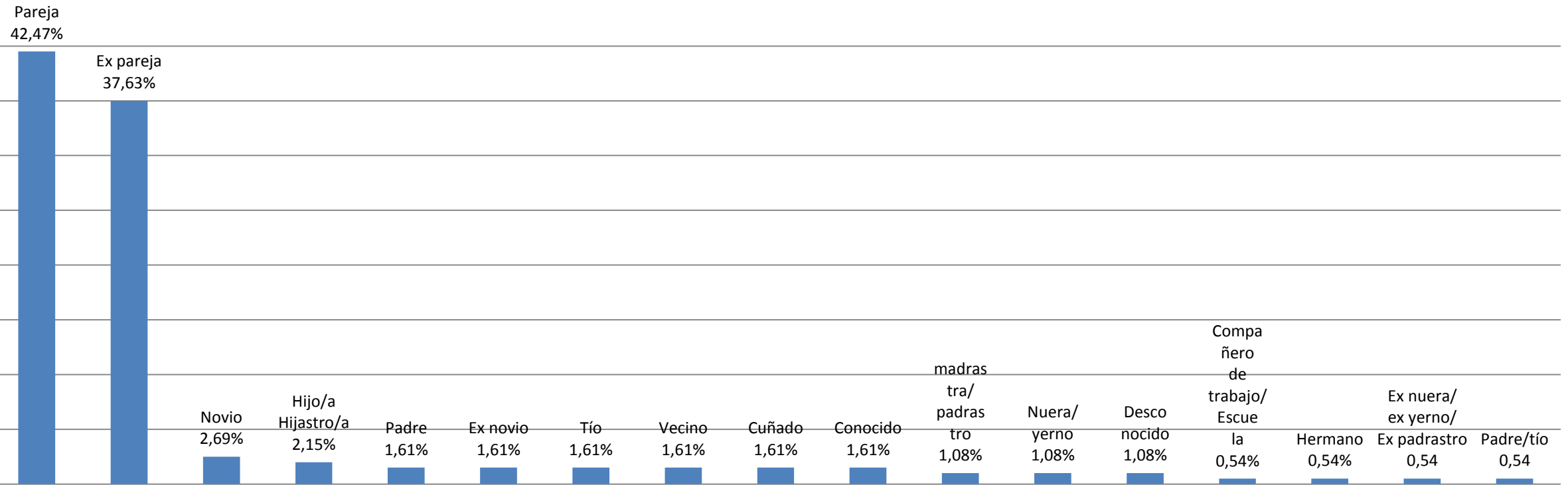
Edad de las víctimas



Vínculos

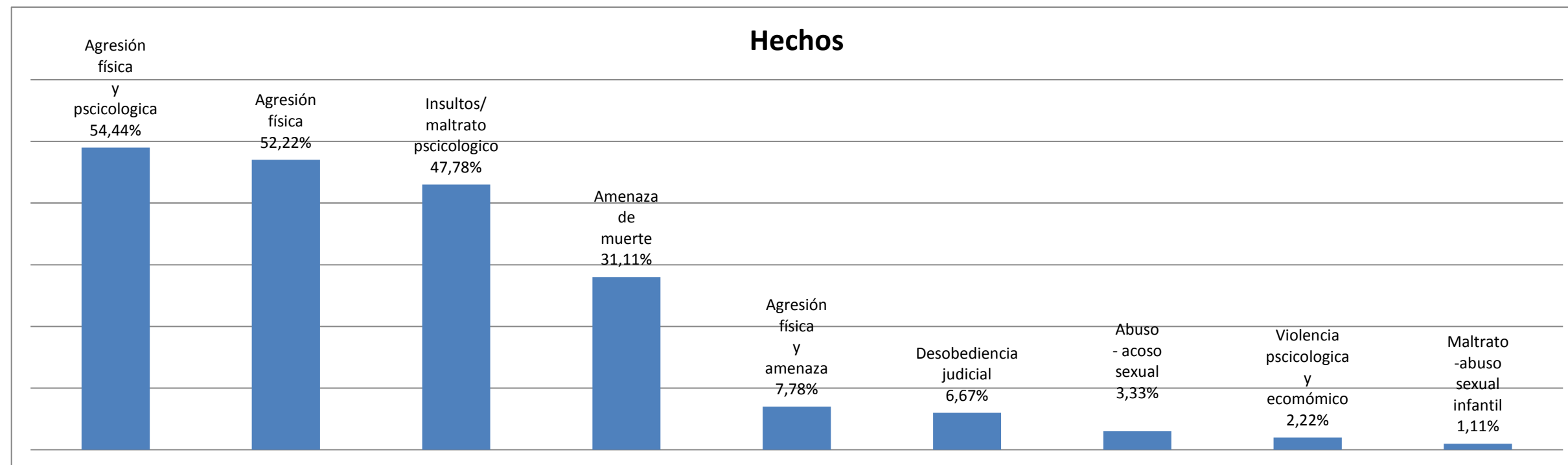
Vínculos	Cantidad	%
Pareja	79	42,47%
Ex pareja	70	37,63%
Novio	5	2,69%
Hijo/a /hijastro/a	4	2,15%
Padre	3	1,61%
Ex novio	3	1,61%
Tío	3	1,61%
Vecino	3	1,61%
Cuñado	3	1,61%
conocido	3	1,61%
Madrastra-padrastro	2	1,08%
Nuera/yerno	2	1,08%
Desconocido	2	1,08%
Compañero de trabajo/escuela	1	0,54%
Hermano	1	0,54%
Ex nuera/Ex yerno/Ex padrastro	1	0,54%
Padre-Tío	1	0,54%
Total	186	100,00%

Vínculos



Hechos

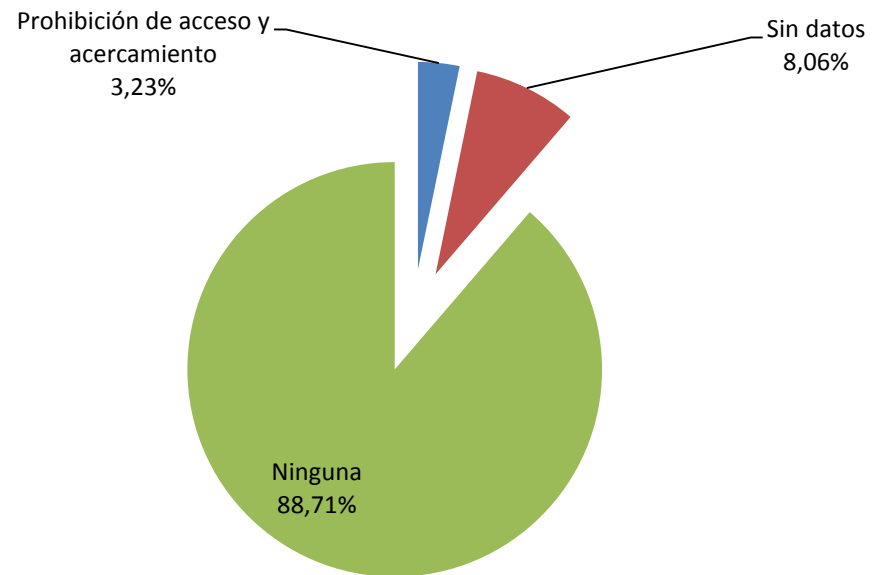
Hechos	Cantidad	%
Agresión física y psicológica	49	54,44%
Agresión física	47	52,22%
Insultos/maltrato psicológico	43	47,78%
Amenazas de muerte	28	31,11%
Agresión física y amenazas	7	7,78%
Desobediencia judicial	6	6,67%
Abuso-acoso sexual	3	3,33%
Violencia psicológica y económica	2	2,22%
Maltrato -abuso sexual infantil	1	1,11%
Total	90	100,00%



Medida Cautelar

Medidas	Cantidad	%
Prohibición de acceso y acercamiento	6	3,23%
Sin datos	15	8,06%
Ninguna	165	88,71%
Total	186	100,00%

Medida cautelar



Organismo Interviniente

Organismo	Cantidad	%
Fiscalía de turno	118	63,44%
Juzgado del Menor y la familia	68	36,56%
Total	186	100,00%

Organismo Interviniente

